

유아 수해력 학습서 작업 시안용 원고

- 쪽수 : 7쪽
(챕터 도비라 1쪽 + 스토리텔링 2쪽 + 학습 4쪽 구성)
- 판형 : 220*297mm
- 색도 : 4도
- 컨셉 : 유아 수해력 학습 중 기초 단계 수 세기
- 유의 사항 :
 1. 삽입되는 삽화, 사진은 제공하지 않음
 2. 임의의 삽화나 사진을 사용해야 하며, 기출간 도서의 삽화나 사진, 스케치 형태의 임시 삽화도 사용 가능함
 3. 서체는 출판 작업시 일반적으로 사용하는 상용(윤, 산돌 등) 및 무료 서체(나눔 등)를 사용함
 4. 입찰자의 판단에 따라 소제목, 추가 설명글, 안내문 등을 추가해 작업할 수 있음
 5. 펼침면으로 작업하며, 우측페이지부터 시작함
 6. A3 용지에 90%사이즈로 컬러 출력하여 제출함

영역 수와 연산

목표 수 6, 7, 8 활용하기

오늘의 심부름



학부모님께

이번 주제에서는 5보다 큰 수인 6, 7, 8을 배워요. 아이들이 친숙해하는 주변 물건의 개수를 직접 세어보며 수 세기에 익숙해지도록 해주세요.

5에서 시작하여 하나씩 더 큰 수를 찾아가며 수 감각을 기르고, 수의 관계를 자연스럽게 익힐 수 있도록 해주세요.

엄마와 마트에 왔어요.
마트에는 물건들이 정말 많아요.




“송이야, 엄마가 생선을 사올 동안
여기 있는 물건들을 담아줄래?”

“네 좋아요!”



새콤달콤 토마토 7개를 담아요.
토마토가 빨갱게 잘 익었어요.

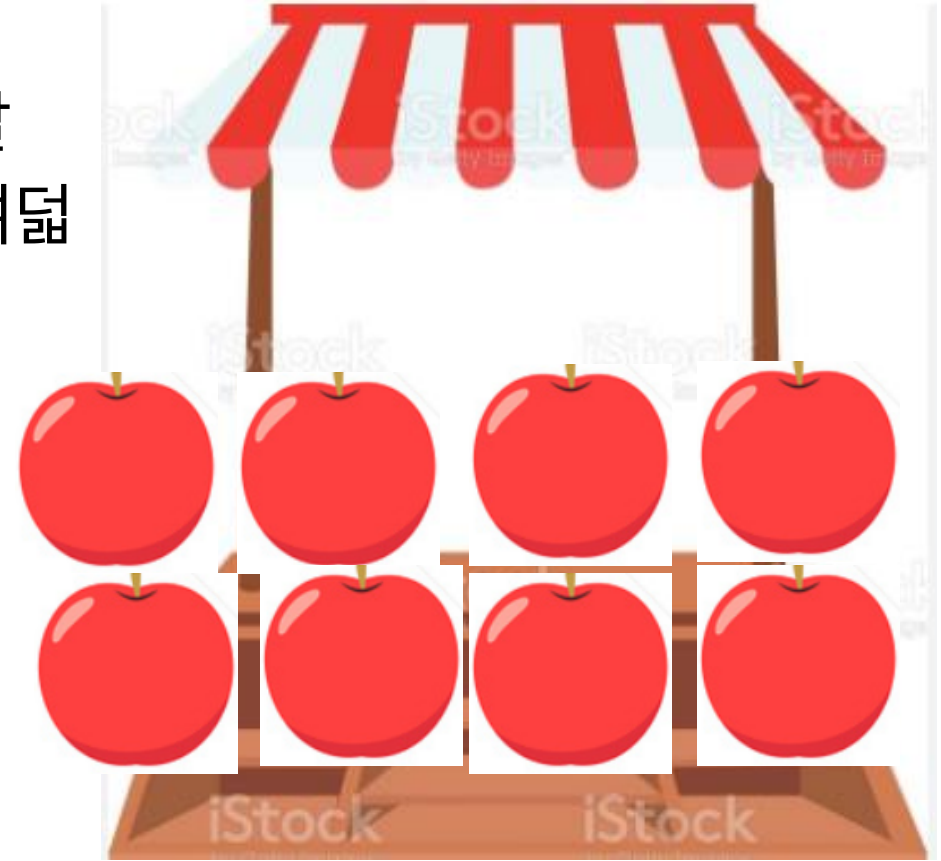
7 칠
일곱



토마토를 하나씩 세며 색칠해보세요.


아삭아삭 사과 8개를 담으면
오늘의 심부름 성공!

8 팔
여덟




사과 8개를 세어보고 묶어주세요.


엄마와 송이가 줄을 서려고 해요.
어느 줄에 서는 것이 좋을까요?
기다리는 사람의 수를 세어 보세요.



6명



7명



8명

빨리 계산을 하고 집에 가려면 어느 줄에 서야할까요? 함께 이야기해보세요.